

Sådan bruger du coronapas

Hvor der er krav om coronapas skal du vise dokumentation for enten vaccination, negativ test eller tidligere smitte. Husk derudover ID.

Der findes flere måder at fremvise gyldigt coronapas. Alle muligheder findes i appen MinSundhed eller på sundhed.dk, men du kan også bruge andre løsninger. Se sidste side, hvis du er fritaget fra digital post.



Dokumentation for gennemført vaccination mod COVID-19

For at bruge vaccination som dokumentation i coronapasset skal du være færdigvaccineret.

Din vaccination vil være gyldig som dokumentation fra 2 uger efter, du har fået den afsluttende vaccinedosis.

Du kan finde dit vaccinationspas i MinSundhed.

Du kan også:

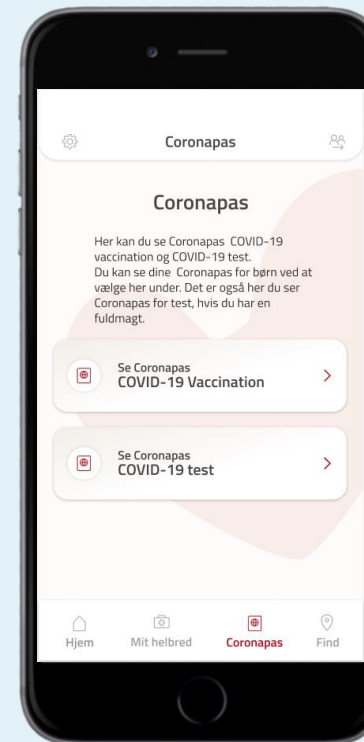
- Downloade og printe dit vaccinationspas fra sundhed.dk, hvis du er færdigvaccineret.
- Se og downloade dit vaccinationspas på sundhed.dk via browseren på din smartphone.
- Bruge andre apps, der viser din vaccination, fx MinLæge.

Find dit vaccinationspas i MinSundhed



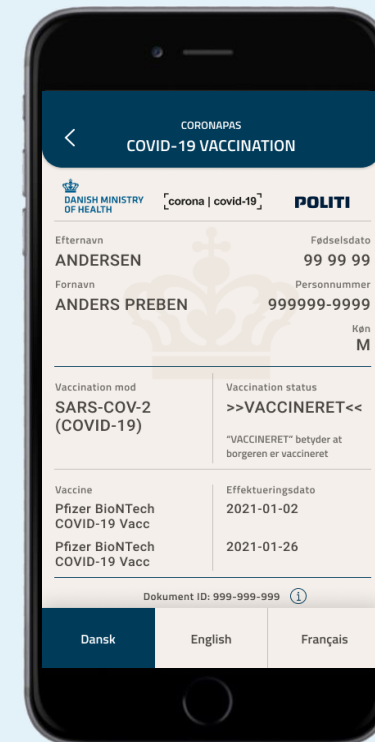
Log ind på MinSundhed

Hent appen MinSundhed fra Google Play eller App Store og log ind med dit NemID.



Find dit coronapas i appen

Tryk på fanen "Coronapas" og tryk derefter på "Se Coronapas - COVID-19 vaccination".



Fremvis dit vaccinationspas

Fremvis den afsluttende vaccinationsdato (dato nr. 2 under "Effektueringsdato").

Dokumentation for en negativ COVID-19-test

Du kan bruge en negativ test som dokumentation, hvis testen er foretaget inden for de seneste 72 timer. Den negative test kan enten være en PCR-test eller en hurtigtest (antigentest).

Du kan finde dit testpas i MinSundhed. Passet viser din seneste negative test.

Du kan også:

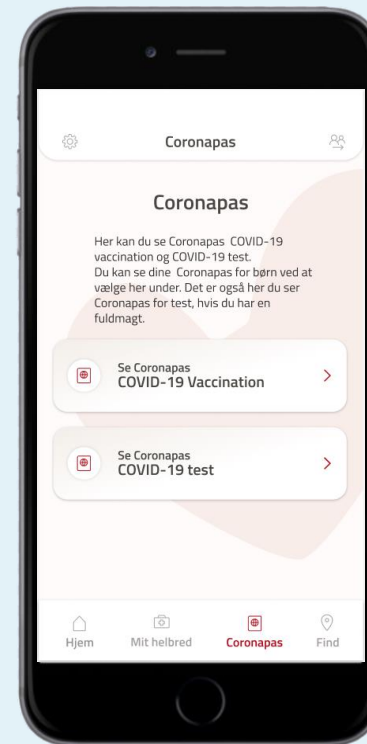
- Downloade og printe dit testpas fra sundhed.dk.
- Se og downloade dit testpas på sundhed.dk via browseren på din smartphone.
- Brugte det testsvar, du modtager fra de private testudbydere, som dokumentation for en negativ antigenest.
- Brugte andre apps, der viser dine testresultater, fx MinLæge.

Find dit testpas i MinSundhed



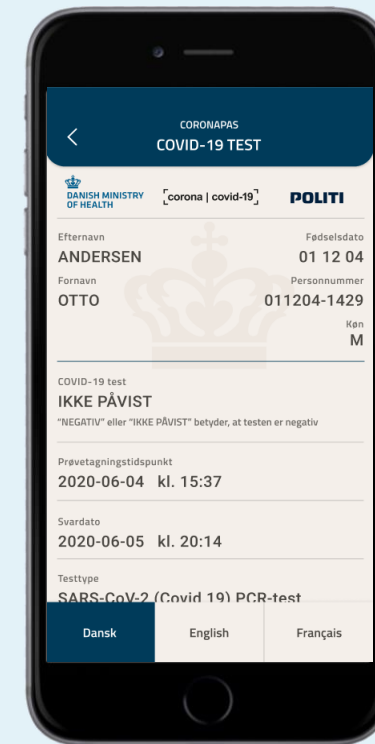
Log ind på MinSundhed

Hent appen MinSundhed fra Google Play eller App Store og log ind med dit NemID.



Find dit coronapas i appen

Tryk på fanen "Coronapas" og tryk derefter på "Se Coronapas - COVID-19 test".



Fremvis dit testpas

Fremvis dit testpas. Du kan se, hvornår testen er foretaget under "Prøvetagningstidspunkt".

Dokumentation for tidligere smitte

Du kan bruge tidligere smitte med COVID-19 som dokumentation ved at vise testsvaret fra din positive test.

Hvis du er testet positiv med en antigen test, opfordres du til at få foretaget en PCR-test for at få bekræftet resultatet.

Din positive test skal være foretaget inden for de seneste 14-180 dage for at være gyldig som dokumentation.

Du kan finde din positive test i MinSundhed.

Du kan også:

- Se dit positive testresultat på sundhed.dk under "Se dit COVID-19 prøvesvar" (også via browseren på din smartphone).

Find dit testresultat i MinSundhed



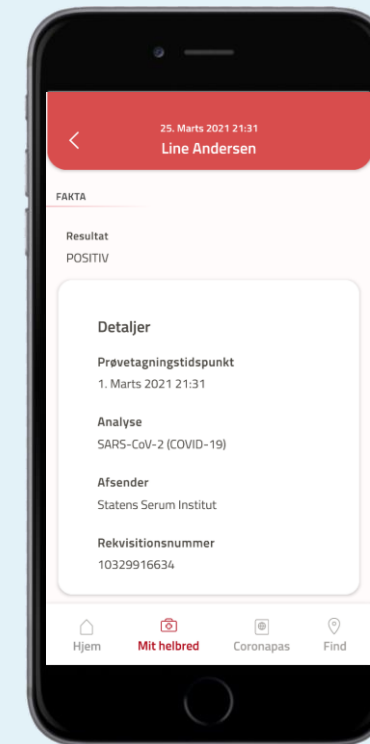
Log ind på MinSundhed

Hent appen MinSundhed fra Google Play eller App Store og log ind med dit NemID.



Find testresultat i appen

Gå ind under "Se dine COVID-19 svar" og tryk på dit positive prøvesvar. Hvis testen er positiv vil der stå "positiv" eller "påvist".



Fremvis testresultat

Fremvis resultatet fra din positive COVID-19-test, der er foretaget inden for de seneste 14-180 dage.

Dokumentation for ikke-digitale borgere (uden smartphone og NeM-ID)

Borgere, der ikke bruger de digitale løsninger, har andre muligheder for at dokumentere deres vaccination og testresultater.

Dokumentation for gennemført vaccination mod COVID-19:

- Færdigvaccinerede borgere, der er fritaget fra digital post, får tilsendt vaccinationsdokumentation (vaccinationspas) direkte via fysisk post. Fra den 9. april vil borgere, der allerede er færdigvaccinerede modtage passet, og det vil derefter løbende blive sendt ud til ikke-digitale borgere i takt med, at de færdigvaccineres.
- Færdigvaccinerede borgere kan derudover ringe og bestille et printet vaccinationspas hos sundhed.dk på telefon 44 22 77 74.

Dokumentation for COVID-19-test:

- Det er i dag muligt at få fysisk dokumentation for svar på antigen test hos de private udbydere. Det er et krav, at disse leverandører tilbyder fysisk dokumentation til borgere, som ønsker det. Der arbejdes desuden på en løsning med hensyn til svar på PCR-test.
- Derudover findes der en fuldmagtsløsning på sundhed.dk, som gør det muligt for pårørende eller værger at se test svar og hente COVID-19 testpas.

SUPPORT: Ved yderligere spørgsmål om coronapasset kan du kontakte Den myndighedsfælles coronahotline på telefon 70 20 02 33